

MAKE-UP PRO & SKIN CARE WORKSHOP

Elite Professional Training mit **Marinela MakeUp Artist**

Tages Make-up · Event Make-up · Braut Make-up

Skin Preparation · Hautanalyse · Make-up Techniken



INFOMAPPE

Mel Skin Art Studio Academy

Einleitung

Viele Beauty Artists starten mit großer Begeisterung im Make-up Bereich.

Doch nach einiger Zeit entstehen Unsicherheiten:


- Make-up wirkt cakey oder unruhig
- Foundation legt sich in Poren oder trockene Stellen
- Produkte funktionieren nicht wie erwartet
- Ergebnisse sind nicht konstant reproduzierbar
- Make-up hält nicht lange genug
- Haut wirkt auf Fotos anders als im Spiegel

Der Grund liegt selten im Talent.

Oft fehlt das Verständnis für die Zusammenhänge zwischen Haut, Produkten und Make-up Aufbau.

Der Make-up Pro & Skin Care Workshop wurde entwickelt, um genau hier anzusetzen.

Dieses Programm vermittelt Struktur, Verständnis und Sicherheit für professionelles Arbeiten im Make-up Bereich.



Worum es in diesem Programm geht

Make-up Pro & Skin Care ist kein Schnellkurs und keine reine Technik-Schulung.

Es geht darum:

- Haut wirklich zu verstehen
- Skin Care und Make-up logisch zu verbinden
- Produkte bewusst einzusetzen
- Make-up strukturiert aufzubauen
- Ergebnisse planbar zu machen

Du lernst nicht nur wie, sondern auch warum.

Typische Herausforderungen im Make-up Bereich

Viele Artists erleben ähnliche Probleme im Studioalltag:

- Make-up wirkt unruhig oder fleckig
- Haut wirkt trocken oder glänzend
- Foundation trennt sich nach kurzer Zeit
- Produkte reagieren unterschiedlich auf Hauttypen
- Ergebnisse wirken im Foto anders als in Realität
- Unsicherheit bei Hautanalyse oder Produktwahl

Diese Probleme entstehen selten durch mangelndes Talent.

In den meisten Fällen fehlt ein systematisches Verständnis für Haut, Produkte und Make-up Techniken.

Wie dieser Workshop dabei hilft

Dieser Workshop zeigt nicht nur einzelne Techniken.

Er vermittelt ein strukturiertes System, das professionelles Arbeiten ermöglicht.

Die Arbeitsweise basiert auf vier zentralen Schritten:

- Haut verstehen
- Haut vorbereiten
- Make-up aufbauen
- Ergebnis optimieren

Teilnehmer lernen:

- Hautzustände sicher zu analysieren
- Skin Care gezielt einzusetzen
- Produkte bewusst zu kombinieren
- Make-up sauber aufzubauen
- Ergebnisse planbar zu reproduzieren

So entsteht nicht nur Wissen, sondern professionelle Sicherheit im Studioalltag.



Für wen dieses Programm geeignet ist

Dieses Programm ist richtig für dich, wenn du:

- Make-up professionell lernen möchtest
- bereits arbeitest, dich aber unsicher fühlst
- deine Ergebnisse verbessern möchtest
- Make-up haltbarer arbeiten möchtest
- Braut- oder Event Make-up anbieten möchtest
- dein Studioangebot erweitern möchtest
- strukturiert und professionell lernen möchtest

Nicht geeignet ist das Programm, wenn du nur ein schnelles Zertifikat suchst oder ohne Übung arbeiten möchtest.



Unsere Lernphilosophie

Wir glauben nicht an Lernen unter Druck.

Wissen entsteht durch:


Verstehen → Üben → Wiederholen → Reflektieren

Professionelles Make-up entsteht, wenn drei Bereiche zusammenarbeiten:

Haut • Produkte • Technik

Deshalb verbindet dieser Workshop:

- fundierte Theorie
- intensive Praxisarbeit
- Analyse der Ergebnisse
- individuelles Feedback



Ablauf des Workshops
Der Workshop ist in mehrere Phasen
aufgebaut.



1. Vorbereitung nach der Buchung

Nach der Anmeldung erhältst du ein Workbook mit wichtigen Grundlagen.

Diese beinhaltet unter anderem:

- Hauttypen und Hautzustände
- Grundlagen der Hautvorbereitung
- Hygiene im Make-up Bereich
- Übersicht der wichtigsten Make-up Produkte
- grundlegende Arbeitsabläufe

Ziel ist, vorbereitet in den Workshop zu starten
und Zusammenhänge frühzeitig zu verstehen.

Präsenztraining · Tag 1

10:30 – 19:30

Der erste Tag bildet das Fundament für professionelles Make-up.



Theorie – Haut, Produkte & Technik

Hautanalyse & Hautzustände

Ein professionelles Make-up beginnt mit einer präzisen Analyse der Haut.

Du lernst:

- Hauttypen erkennen
- Hautzustände analysieren
- Hautbedürfnisse verstehen
- passende Pflege auswählen

Skin Preparation vor dem Make-up

Die richtige Hautvorbereitung entscheidet über Haltbarkeit und Finish.

Du lernst:

- professionelle Gesichtereinigung
- Vorbereitung der Haut vor dem Make-up
- Feuchtigkeitsbalance der Haut
- Unterschiede zwischen Skin Care und Skin Prep

Produktkunde

Professioneller Umgang mit Make-up Produkten.

Teint

Primer
Foundation
Concealer
Corrector
Puder
Fixierspray

Face

Bronzer
Contouring Produkte
Blush
Highlighter

Augen

Lidschatten
Eyeliner
Kajal
Mascara
Augenbrauenprodukte

Lippen

Lipliner
Lippenstifte
Lipgloss
Lippenpflege

Tools & Materialien

- Make-up Pinsel und ihre Funktionen
- Beauty Blender
- Mischpaletten
- professionelle Reinigung der Pinsel

Farblehre & Hautuntertöne

- warme und kalte Untertöne erkennen
- Foundation Matching
- Farbharmonien im Make-up
- Farbwirkung bei unterschiedlichen Hauttypen

Face Shaping – Contouring & Highlighting

- Gesichtsformen analysieren
- Contouring Techniken
- Highlighting
- harmonische Proportionen schaffen

Augenformen & Lidschattenplatzierung

- Augenformen erkennen
- Lidschatten richtig platzieren
- professionelle Blending Techniken

Typische Make-up Fehler verstehen

- cakey oder pudrige Haut
- Make-up hält nicht
- falsche Produktkombinationen
- falsche Reihenfolge der Produkte

Hygiene im professionellen Make-up

- Pinselreinigung
- Desinfektion von Produkten
- Arbeiten mit mehreren Kunden

Praxis • Skin Care Vorbereitung

Praxis am Modell:

- professionelle Gesichtereinigung
- Hautanalyse
- Vorbereitung der Haut für Make-up

Praxis • Tages Make-up

Natural Beauty Look am Modell.

Trainiert werden:

- Hautaufbau
- Foundation Anwendung
- natürliches Contouring
- harmonisches Blending
- frischer Teint

Präsenztraining · Tag 2

10:30 – 16:30

Am zweiten Tag liegt der Fokus auf fortgeschrittenen Techniken.



Praxis · Event Make-up

Trainiert werden:

- intensivere Augenlooks
- stärkeres Contouring
- Dimension und Glow
- Make-up Haltbarkeit

Praxis am Modell.


Praxis · Braut Make-up

Ein zentraler Bestandteil professioneller Make-up Arbeit.

Trainiert werden:

- elegante und zeitlose Brautlooks
- langlebige Make-up Techniken
- Make-up für Fotografie
- Vorbereitung auf Hochzeiten

Praxis am Modell.



Persönliche Analyse & Entwicklungsprofil

Während des Workshops wird jede Teilnehmerin begleitet.

Analysiert werden unter anderem:

- Technik
- Produktverständnis
- Arbeitsweise
- Präzision
- Hygiene
- Kundenumgang

Ziel ist nicht Bewertung, sondern persönliche Weiterentwicklung.

Ergebnisse nach dem Workshop

Nach dem Workshop arbeitest du:

- strukturierter
- sicherer
- ruhiger
- bewusster
- professioneller

Du verstehst Haut, Produkte und Make-up Techniken und kannst Entscheidungen fachlich begründen.

Inhalte & Materialien

Alle Teilnehmer erhalten:

- Workshop Unterlagen
- Goodie Bag mit ausgewählten Produkten
- Make-up Pinsel
- Skin Care Produkt
- Make-up Produkt
- Hygieneartikel
- Teilnahmezertifikat



Über die Trainerin

Marinela

Make-up Artist & Beauty Expertin

Marinela ist eine internationale Make-up Artistin mit Schwerpunkt auf Braut-Make-up, Beauty Looks und moderne High-End Make-up Techniken.

Ihre Arbeit zeichnet sich durch natürliche Haut, harmonische Übergänge und elegante, zeitlose Ergebnisse aus.

Ein besonderes Merkmal ihrer Arbeitsweise ist die professionelle Hautvorbereitung vor dem Make-up, wodurch ein ebenmäßiges und langanhaltendes Finish entsteht.

Internationale Erfahrung

Marinela arbeitet für Kundinnen und Projekte in verschiedenen europäischen Ländern, unter anderem in:

- Deutschland
- Österreich
- Schweiz
- Serbien

Neben ihrer Arbeit für Hochzeiten, Events und Shootings gibt sie exklusive Workshops und Weiterentwicklungsprogramme für Beauty Artists.

Auszeichnung

Im Jahr 2025 wurde Marinela in Mailand (Milano) ausgezeichnet und gehört damit zu den anerkannten Make-up Artists im Beauty- und Bridal-Bereich.

Diese Auszeichnung würdigt ihre präzise Arbeit, ihr Gespür für Proportionen sowie ihre Fähigkeit, individuelle Schönheit auf höchstem Niveau hervorzuheben.



Investition

Teilnahmegebühr

1249 €

Teilnahme in kleiner Gruppe
(4–6 Teilnehmer)

Ratenzahlung nach Absprache
möglich.

Die Teilnehmerzahl ist bewusst
begrenzt,
um intensives Arbeiten und
individuelle Betreuung zu
ermöglichen.

Rechtliche Hinweise

Der Workshop ist ein Weiterentwicklungsprogramm
und ersetzt keine staatliche Berufsausbildung.

Das Zertifikat bestätigt die Teilnahme
und ist kein staatlicher Abschluss.



Abschluss

Der Make-up Pro & Skin Care Workshop ist mehr als eine klassische Make-up Schulung.

Er verbindet professionelle Hautanalyse, gezielte Hautvorbereitung und moderne Make-up Techniken, um Beauty Artists ein tieferes Verständnis für ihre Arbeit zu vermitteln.

Durch die Kombination aus fundierter Theorie und intensiver Praxis entsteht eine Schulung, die auf Qualität, Struktur und professionelle Entwicklung ausgerichtet ist.

Für Artists,
die ihr Handwerk bewusst lernen
und langfristig professionell arbeiten möchten.
Workshop Durchführung

Der Workshop wird von **Marinela – internationale Make-up Artistin** durchgeführt
und findet im Mel Skin Art Studio statt.

Die Zusammenarbeit verbindet Marinelas internationale Make-up Erfahrung mit der professionellen Umgebung der Mel Skin Art Studio Academy.

Mel Skin Art Studio & Academy